



مسئول محترم سیستم مالی نوسا

همانگونه که مطلع می‌باشید سیستم مالی نوسا دارای تقویم بوده و تمامی روزهای تعطیل اعم از تعطیلی شمسی و یا قمری در آن مشخص می‌باشد. به همین دلیل در پایان هر سال، یا به عبارت دقیقتر قبل از شروع سال جدید می‌بایست تقویم سال نو به همراه معادل سال قمری و نیز مقادیر متغیری مانند تعداد روزهای ماههای قمری در آن تعریف گردد. به همین منظور تعاریف سال قمری متناظر با سال ۱۳۹۱ جهت تعریف در سیستم مالی نوسا و دستورالعمل نحوه انجام اینکار در ذیل ارائه می‌گردد. خواهشمند است در صورت برخورد با هرگونه مشکل با بخش پشتیبانی مالی شرکت نوسا تماس بگیرید.

با تشکر

بخش پشتیبانی مالی شرکت نرم‌افزار و سخت‌افزار ایران (نوسا)

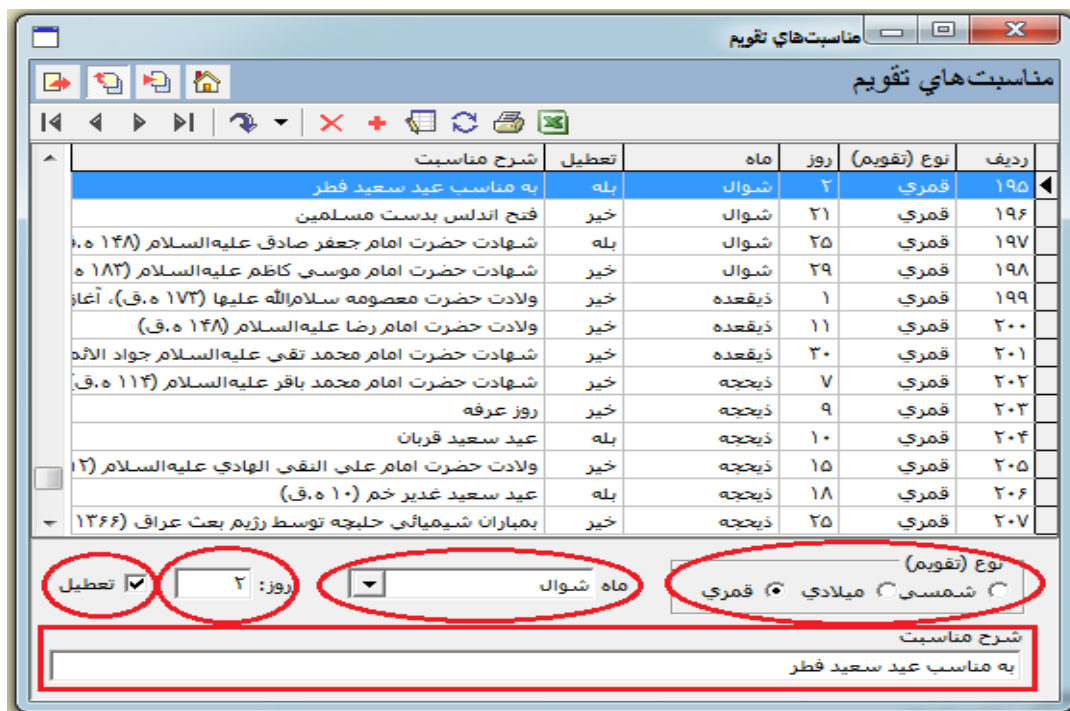


در سیستم مالی تحت ویندوز نوسا بعد از اتصال، از منوی سیستم گزینه **تدوین اطلاعات سال های قمری** را انتخاب نمایید و بعد با ماوس بروی تکمه  (افزودن سطر جدید) کلیک نمایید و اطلاعات سال ۱۳۹۱ را مطابق با جدول بالا پر نمایید. سپس بروی تکمه

🔄 (بازخوانی اطلاعات) کلیک نمایید. یکبار از برنامه خارج شوید و مجددا برنامه را اجرا نمایید و تقویم سال ۱۳۹۱ را کنترل کنید که روزهای تعطیل آن مطابق با سررسید ۱۳۹۱ باشد.

نکات مهم:

- از آنجائیکه روز شهادت حضرت امام رضا (ع) مطابق با روایات، روز آخر ماه صفر است و تعطیل نیز می باشد و همینطور در سال ۱۳۹۱ ماه صفر ۲۹ روز می باشد، بنابراین در **اردیبهشت ماه سال ۱۳۹۱** می بایست از منوی سیستم گزینه **تدوین مناسبت های تقویم** را انتخاب نمایید و در ردیف ۱۶۷ روز مربوط به شهادت حضرت امام رضا (ع) را از ۳۰ صفر به ۲۹ صفر تغییر دهید. اگر این اصلاح باشتباه در سال ۹۰ انجام پذیرد، تعطیلی این روز از ۴ بهمن ماه سال ۹۰ به ۳ بهمن منتقل می شود به همین دلیل حتما این اصلاح را در اردیبهشت سال ۱۳۹۱ انجام دهید، چنانچه این اصلاح انجام نپذیرد این تعطیلی در سال ۹۱ کلا اعمال نمی گردد و روز ۲۳ دی ۱۳۹۱ در تقویم تعطیل نخواهد بود.
- در بسیاری از تقویمها تعطیلی عید فطر را ۲ روز در نظر گرفته اند. اما صحت آن بدرستی مشخص نیست، بنابراین توصیه می گردد از منوی سیستم گزینه **تدوین مناسبت های تقویم** را انتخاب نمایید سپس با ماوس بروی **تکمه +** (افزودن سطر جدید) کلیک نمایید و سطر جدید را با استفاده از گزینه های موجود در پایین همین صفحه پر نمایید. بدین ترتیب که نوع تقویم را **"قمری"**، ماه را **"شوال"**، روز را **"۲"** انتخاب نمایید. در ضمن تیک مربوط به **"تعطیل"** را هم بزنید و شرح را هم **"به مناسبت عید سعید فطر"** تایپ نمایید.



ردیف	نوع (تقویم)	روز	ماه	تعطیل	شرح مناسبت
۱۹۵	قمری	۲	شوال	بله	به مناسبت عید سعید فطر
۱۹۶	قمری	۲۱	شوال	خیر	فتح اندلس بدست مسلمین
۱۹۷	قمری	۲۵	شوال	بله	شهادت حضرت امام جعفر صادق علیه السلام (۱۴۸ ه.ق)
۱۹۸	قمری	۲۹	شوال	خیر	شهادت حضرت امام موسی کاظم علیه السلام (۱۸۳ ه.ق)
۱۹۹	قمری	۱	ذیقعده	خیر	ولادت حضرت معصومه سلام الله علیها (۱۷۳ ه.ق)، آغاز ولادت حضرت امام رضا علیه السلام (۱۴۸ ه.ق)
۲۰۰	قمری	۱۱	ذیقعده	خیر	ولادت حضرت امام رضا علیه السلام (۱۴۸ ه.ق)
۲۰۱	قمری	۳۰	ذیقعده	خیر	شهادت حضرت امام محمد تقی علیه السلام جواد الائمه
۲۰۲	قمری	۷	ذیحجه	خیر	شهادت حضرت امام محمد باقر علیه السلام (۱۱۴ ه.ق)
۲۰۳	قمری	۹	ذیحجه	خیر	روز عرفه
۲۰۴	قمری	۱۰	ذیحجه	بله	عید سعید قربان
۲۰۵	قمری	۱۵	ذیحجه	خیر	ولادت حضرت امام علی النقی الهادی علیه السلام (۱۲ ه.ق)
۲۰۶	قمری	۱۸	ذیحجه	بله	عید سعید غدیر خم (۱۰ ه.ق)
۲۰۷	قمری	۲۵	ذیحجه	خیر	بمباران شیمیائی حلبچه توسط رژیم بعث عراق (۱۳۶۶)